

Wolle Rödel



**ANLEITUNGEN UND DIY-
INSPIRATIONEN UNTER**

[wolle-roedel.com/
anleitungen](http://wolle-roedel.com/anleitungen)



Kostenlose Stickanleitung

DIY HOMEDEKO: MODERNE STICKDESIGNS

Nature Matters: Natürlich inspirierte Designs
lassen sich super schön selber sticken und sind im Stickrahmen
eine tolle Idee als moderne Wanddeko

Wolle Rödel

UND SO WIRD'S GEMACHT

Material








Stickbild, Ø 21,5 cm

Stickring Ø 21,5 cm

Made by me Mönchstoff
(Zuschnitt: 35 x 35 cm)

Mit ganzem Faden sticken.

Essentials Mega Wool chunky:

	383235.003 / 5 m
	383235.023 / 4 m
	383235.021 / 3 m
	383235.013 / 3 m
	383235.014 / 4 m
	383235.015 / 5 m
	383235.025 / 3 m



Diese und auch viele weitere Anleitungen finden Sie online unter:
www.wolle-roedel.com/anleitungen

