

WOLLE RÖDEL STRICK IDEEN

wolle Rödel

FASHION
COTTON LIGHT & LONG DK



JACKE

JACKE

FASHION COTTON LIGHT & LONG



GRÖSSE

36 bis 40 (42 bis 46)



MATERIAL

Rico Fashion Cotton Light & Long dk
1 / Farbe 003 (Multicolor) 600 (700) g

Rico Stricknadeln 4,5 mm

Rico Rundstricknadel 4,5 mm,

100 cm lang



GRUNDMUSTER

GLATT RECHTS

Hinr.: Re M str.

Rückr.: Li M str.

RIPPENMUSTER

Hinr.: 2 M re, 2 M li im Wechsel str.

Rückr.: Die M str. wie sie erscheinen.

MASCHENPROBE IM GRUNDMUSTER

24 M und 32 R = 10 x 10 cm

RÜCKENTEIL

146 (158) M an schlagen und zwischen den RM 11 cm im Rippenmuster str. Dann im Grundmuster weiter arb. Nach einer Gesamthöhe von 53 cm für den Armausschnitt beidseitig in jeder 2. R 1x5, 1x4, 1x3, 1x2 und 6x1 (7x1) M abk. Nach einer Gesamthöhe von 80 cm die restl. 106 (116) M abk.

LINKES VORDERTEIL

64 (68) M an schlagen und zwischen den RM 11 cm im Rippenmuster str. Dann im Grundmuster weiter arb. Am re Arbeitsrand den Armausschnitt wie beim Rückenteil str. Nach einer Gesamthöhe von 53 cm für den V-Ausschnitt am li Arbeitsrand abwechselnd in jeder 2. und 4. R 23x die beiden M vor der RM re zusstr. Nach einer Gesamthöhe von 80 cm die restl. 21 (24) Schultermaschen abk.

RECHTES VORDERTEIL

Gegengleich zum li Vorderteil str. Für die Abn. des V-Ausschnitts 2 M re überzogen zusstr.

ÄRMEL

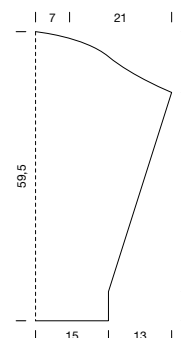
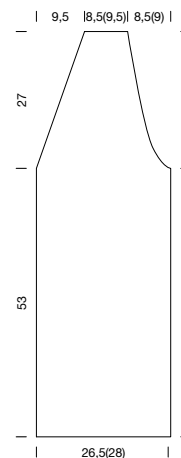
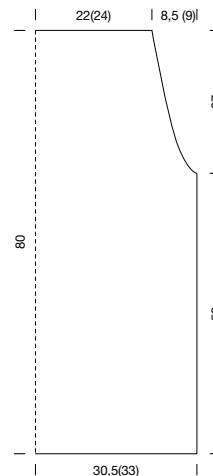
62 M an schlagen und zwischen den RM 6 cm im Rippenmuster str., dabei in der letzten Rückr. gleichmäßig verteilt 10 M zun. = 72 M. Dann im Grundmuster weiter arb. und mit der Ärmelschrägung beginnen. Dafür beidseitig in jeder 4. R 31x1 M zun. = 134 M. Nach einer Gesamthöhe von 47 cm für die Armkugel beidseitig in jeder 2. R 1x5, 1x4, 1x3, 12x2 und 5x3 M abk. Dann die restl. 32 M abk.

Den 2. Ärmel ebenso str.

FERTIGSTELLUNG

Alle Teile laut Schnittzeichnung spannen, anfeuchten und trocknen lassen. Dann alle Nähte schließen und die Ärmel einsetzen.

Mit der Rundstricknadel aus den vorderen Kanten sowie dem rückwärtigen Halsausschnitt 436 M auffassen und zwischen den RM 5 cm im Rippenmuster str. Dann alle M abk.



JACKE

FASHION COTTON LIGHT & LONG

ABKÜRZUNGEN

abgeh.	=	abgehobene(n)
abh.	=	abheben
abk.	=	abketten
abm.	=	abmaschen
abn.	=	abnehmen
Abn.	=	Abnahme(n)
abstr.	=	abstricken
aufn.	=	aufnehmen
arb.	=	arbeiten
cm	=	Zentimeter
DStb	=	Doppelstäbchen
einstr.	=	einstricken
fe	=	feste
fortl.	=	fortlaufend
g	=	Gramm
herausstr.	=	herausstricken
Hinr.	=	Hinreihe(n)
hStb	=	halbe(s) Stäbchen
inkl.	=	inklusive
KM	=	Kettmasche(n)
li	=	linke, links
LM	=	Luftmasche(n)
M	=	Masche(n)
m	=	Meter
MS	=	Mustersatz
Musterr.	=	Musterreihe
mm	=	Millimeter
re	=	rechte, rechts
R	=	Reihe(n)
Rd	=	Runde(n)
restl.	=	restlichen
RM	=	Randmasche(n)
Rückr.	=	Rückreihe(n)
str.	=	stricken
s.	=	siehe
S.	=	Seite
Stb	=	Stäbchen
U	=	Umschlag
überz.	=	überzogen
verschr.	=	verschränkt
Vorr.	=	Vorreihe
Vorrnd.	=	Vorrunde
wdh.	=	wiederholen
zun.	=	zunehmen
Zun.	=	Zunahme(n)
zus.	=	zusammen
zusstr.	=	zusammenstricken

Hergestellt für:

Wolle Rödel GmbH & Co. KG

Kisau 8

D-33098 Paderborn

www.wolle-roedel.com

© 2022 Alle Rechte vorbehalten

Alle Modelle sind urheberrechtlich geschützt. Jede Verwertung ist ohne die Zustimmung von Wolle Rödel unzulässig. Das gilt für Vervielfältigungen, Übersetzungen und Mikroverfilmungen, sowie Einspeichungen und Verarbeiten in elektronischen Systemen.

SCHWIERIGKEITSGRAD

★☆☆	=	leicht
★★☆	=	mittel
★★★	=	schwer



= für Anfänger geeignet